



## الأخبار المحلية

- أعلن البنك المركزي السعودي ساما، يوم أمس، إصدار قواعد احتساب معدل النسبة السنوي (APR)، في مبادرة لتطويع ممارسات الإفصاح عن معدل النسبة السنوي للعملاء الأفراد عند حصولهم على المنتجات التمويلية، إضافة إلى توحيد آلية احتساب المعدل لمختلف المنتجات في قطاع التمويل. وقال المركزي، إنه سيسري تطبيق هذه القواعد بعد مضي ٩٠ يوماً من تاريخ نشرها على موقعه الإلكتروني. (أرقام)
- أعلن مجلس إدارة مجموعة سيرا القابضة استراتيجية المجموعة والتي تهدف لتحقيق عوائد مستدامة وطويلة الأجل لمساهميها من خلال تهئية قطاعات المجموعة لمبادرات لتحريك القيمة، واستثمارات استراتيجية جديدة، وزيادة التدفق النقدي الحر للسهم. وفي بيان منفصل، أعلنت سيرا أن مجلس الإدارة أوصى على برنامج شراء الأسهم الخاصة بها وبحد أقصى ١٠٪ من أسهمها العادية، وذلك لغرض الاحتفاظ بها كأصهم خزينة. وقالت إن السبب هو رؤية مجلس الإدارة أن سعر السهم في السوق أقل من قيمته العادلة، مبيته أنه سيتم تمويل شراء الأسهم من الموارد الذاتية للمجموعة. (تداول)
- أعلنت شركة المعمر لأنظمة المعلومات - إم أي إس توقيع عقد مع وزارة الموارد البشرية والتنمية الاجتماعية، بقيمة إجمالية بلغت ٦٣,٦ مليون ريال (شاملة ضريبة القيمة المضافة). وبيّنت أن مدة العقد ٣٦ شهر، وأن الأثر المالي للعقد سينعكس على نتائج الشركة خلال الربع الرابع من عام ٢٠٢٣. (تداول).
- أعلنت شركة الجوف للتنمية الزراعية عن الحصول على قرض من صندوق التنمية الصناعية السعودي بقيمة ٥٠ مليون ريال سعودي، لمدة سنتين. وقالت الشركة إن الهدف هو تمويل رأس المال العامل، مبيته أنها قدمت سند رهن أصول مصنع الجوف لإنتاج زيت الزيتون والمخللات كضمانات مقابل التمويل. (تداول)
- وافقت الجمعية العمومية لشركة العمران للصناعة والتجارة، في اجتماعها أمس الأربعاء ٨ نوفمبر ٢٠٢٣، على توصية مجلس الإدارة بزيادة رأس المال عن طريق طرح أسهم حقوق أولوية، بقيمة ٦٠ مليون ريال. وقالت الشركة إن الهدف من زيادة رأس ماله عن طريق طرح حقوق أولوية، دعم خطط الشركة المستقبلية وتخفيض معدل الاقتراض وتطوير وتحديث مصانع الشركة. (تداول)
- أعلنت الشركة العربية للأنياب قرار مجلس الإدارة بإلغاء التوصية السابقة بشأن زيادة رأس مال الشركة عن طريق طرح أسهم حقوق أولوية. وقالت الشركة إن ذلك يأتي لتحسن المركز المالي للشركة وتوفر مصادر تمويل لأعمالها. (تداول)
- أعلنت شركة موبى للصناعة عن قرار مجلس الإدارة بتوزيع أرباح نقدية مرحلية على المساهمين بنسبة ٢٥٪ من رأس المال (ما يعادل ٠,٢٥ ريال للسهم)، وذلك عن الربع الثالث من العام ٢٠٢٣. (تداول)

## تحديث الأرباح (صافي الربح) (مليون ريال سعودي)

الشركة	الربع الثالث ٢٠٢٣	الربع الثالث ٢٠٢٢	تغير سنوي (%)	الربع الثاني ٢٠٢٣	تغير ربعي (%)
المملكة	٣٩١,٢	٣٥٤,٨	١٠,٣	٢٩٣,٩	٣٣,١
الجوف	٢٠,٧	١٩,٨	٤,٤	٤,٧	٣٤١,٢
مهارة	٢٤,٦	٦١,٩	٦٠,٣	٣٩,٣	٣٧,٤
السيف غاليري	١٥,٣	٢٧,٥	٤٤,٥	١٥,٣	٠,١
سينومي سنترز	٢٩٣,٦	٢٦٤,٣	١١,١	٣٣٧,١	١٢,٩
أسمنت الجوف	٢٩,٠	٥,٩	٣٨٨,٥	٢٠,١	٤٤,٠
تيوك الزراعية	١٢٨,٥	٥,٨	٢,١٠٢,٥	٨,٨	٥/ع
الخليج للتدريب	١٥,٠	١٣,٨	٨,٥	٢,٤	٥٣٦,٤
العربية	٦٢,٩	٦٥,٩	٤,٥	٨٥,٠	٢٦,٠
سيرا	٢٦,٠	٥٤,٠	٥١,٩	٦٧,٠	٦١,٢
أسمنت الشرقية	٤١,٠	٢٠,٠	١٠٥,٠	٥١,٠	١٩,٦

## تحليل السوق

أنهى مؤشر السوق السعودي الرئيسي تداولات يوم الأربعاء على انخفاض بنحو ١,٦٪، ليغلق عند ١٠,٩٢٩ نقطة. كما بلغت قيمة التداولات ٥,٥ مليار ريال سعودي، بارتفاع بنحو ١,٨٪ عن الجلسة السابقة، وبالمقارنة مع متوسط التداولات للشهر الحالي البالغ ٦,٢ مليار ريال. كما بلغ عدد الأسهم المرتفعة إلى المنخفضة ١١٨/٩٦. أقلل السوق الموازي على ارتفاع بنحو ٣,٣٢٪، ليغلق عند ٢٣,٠٤٧ نقطة، كما بلغت قيمة التداولات ١٢,٨ مليون ريال سعودي. أغلقت معظم قطاعات السوق الرئيسي على تباين بنهاية الجلسة، حيث تصدر قطاعي السلع طويلة الأجل و "الإعلام والترفيه" القطاعات الأكثر ارتفاعاً بنحو ٥,٧٢٪ و ٤,٣٩٪ على التوالي، فيما تصدر قطاعي "الأدوية" و "المرافق العامة" القطاعات الأكثر انخفاضاً بنحو ٢,٥٧٪ و ١,٣٢٪ على التوالي.

## الأكثر ربحية

الشركة	السعر	التغير (%)
لازوردي	١٣,٤٢	١٠,٠
نسيج	٤٢,٤٥	١٠,٠
الأبحاث والإعلام	١٤٥,٠٠	٦,٦
مجموعة فتيحي	٢,٧٦	٥,٨
الأصيل	٤,٤٦	٥,٤

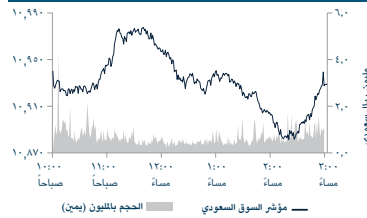
## الأكثر خسارة

الشركة	السعر	التغير (%)
الباحة	٠,١٣	٧,١
ذيب	٦٠,٥٠	٤,٤
نادك	٢٢,٠٢	٤,٢
ميكو	٢٧,٨٥	٤,٠
ساسكو	٥٤,٩٠	٣,٩

## مؤشر السوق السعودي

المؤشر	الإغلاق	الأعلى	الأدنى	التغير %	التغير منذ بداية العام %
تاسي	١٠,٩٢٩	١٠,٩٨٠	١٠,٨٧٨	(٠,٢)	٤,٣
نمو	٢٣,٠٤٧	٢٣,٠٥٤	٢٢,٣٧١	٣,٣	١٨,٧

## حركة المؤشر خلال الجلسة



المؤشرات المالية لمؤشر السوق الرئيسي (تاسي)	مكرر الربحية*
السعر إلى القيمة الدفترية (مرة)	٢,١٤
معدل توزيع الربح إلى السعر (%)	٢,٨١
العائد على حقوق المساهمين (%)	٢,٠٥٨

المصدر: أرقام \*باستثناء أرامكو

## قطاعات السوق

القطاع	الإغلاق	التغير % اليومي	التغير منذ بداية العام %	مكرر الربحية
الطاقة	٦,٢٧٨	-٠,٢	١٥,٧	١٦,٣
المواد الأساسية	٥,٧٨٤	-١,١	٨,٠	٣٦,٧
السلع الرأسمالية	٧,٧٣١	٠,١	٤٧,٩	٢١,٧
الخدمات التجارية والمهنية	٤,٨٣٩	١,٤	٤٠,٨	٢٩,٣
النقل	٥,٣٤٢	-١,٢	١٧,٦	عالي
السلع طويلة الأجل	٤,٤٦٠	٥,٧	٥,٦	سالب
الخدمات الاستهلاكية	٤,٦٦٦	١,٤	٢٦,٤	٣٥,٩
الإعلام	٢٠,٤٧٢	٤,٤	٤,٨	٢٣,٤
تجزئة السلع الكمالية	٧,٦١٥	-٠,٧	٦,١	٢٢,١
تجزئة الأغذية	٩,٣٧٣	٠,٠	٩,٧	١٨,٥
إنتاج الأغذية	٥,٣٤٧	-٠,٦	١٥,٢	٢٨,٧
الرعاية الصحية	١١,٢٧٦	٠,٩	٢٣,٨	٤٨,١
الأدوية	٤,٠٥٣	٢,٦	٤١,١	عالي
البنوك	١٠,٧٧١	-٠,١	٦,٧	١٣,٠
الاستثمار والتمويل	٦,٢١٣	-٠,٦	٢,٣	٣١,٣
التأمين	٧,٨٨٣	-٠,٨	٤٨,٣	٢٤,٨
الاتصالات	٧,٤٦٣	١,٨	١٦,٨	١٥,٧
المرافق العامة	٨,٣٥١	١,٣	١٦,٤	١٦,٢
الصناديق العقارية المتداولة	٣,٤٦٣	٠,٠	١٢,٩	عالي
إدارة وتطوير العقارات	٢,٨٢٢	-١,٣	١٣,٣	٠,٠
التطبيقات وخدمات التقنية	٦١,٤٧٧	١,٠	٧١,٣	٣٩,٧

## معدل القيم

معدل ٥ أيام	معدل ١٠ أيام	معدل ٢٠ يوم	متوسط التداولات لشهر الحالي (مليار)
١٠,٩٢٣	١٠,٧٥٥	١٠,٦٥٤	٦,٢

## الإحصاءات المجمعة للسوق

القيمة (مليار ريال)	الكمية (مليون سهم)	عدد الصفقات (ألف)
٢١,٩	٨٣٩,٩٧	١,٦٥٢,٠٤
٢٩,٥	٩٩٩,٠٦	٢,٠٦٢,٩٨

## الشركات الأكثر وزناً بالمؤشر

الشركة	السعر	التغير (%)
أرامكو السعودية	٣٣,٥٥	-٠,٢
الراجحي	٧١,٠٠	٠,٦
الأهلي	٣٥,٤٥	-١,٤
سابك	٧٧,٨٠	-١,٥
اس تي سي	٣٨,٢٠	٠,٧

## الأخبار العالمية

- غلب الارتفاع على مؤشرات الأسهم الأمريكية في ختام جلسة الأربعاء، بدعم تراجع عوائد السندات طويلة الأجل، في ظل موازنة الأسواق لتوقعات السياسة النقدية مع احتمالات الركود. وفي نهاية التداولات، ارتفع مؤشر "S&P 500" بنحو ٠,١٪ بما يعادل ٤ نقاط عند ٤٢٨٢ نقطة، وزاد مؤشر "ناسداك" بنفس النسبة تقريباً، لكن بما يعادل ١٠ نقاط عند ١٣٦٥٠ نقطة. (أرقام)
- عمقت العقود الآجلة للنفط من خسائرها في نهاية تعاملات الأربعاء، مع تقييم الأسواق توقعات معهد البترول الأمريكي بزيادة مخزونات النفط ١١,٩ مليون برميل خلال الأسبوع المنتهي في الثالث من نوفمبر الجاري، الأمر الذي عزز من مخاوف ضعف الطلب. وعند التسوية، تراجعت العقود الآجلة لخام برنت القياسي تسليم شهر يناير بنسبة ٢,٥٥٪ عند ٧٩,٥٤ دولار للبرميل. (أرقام)
- تراجعت أسعار الذهب عند تسوية تعاملات الأربعاء، للجلسة الثالثة على التوالي، مسجلة أدنى مستوى في أكثر من ثلاثة أسابيع، مع تقييم آفاق السياسة النقدية، في ظل استمرار التوترات الجيوسياسية في الشرق الأوسط. وعند التسوية، انخفضت العقود الآجلة للذهب تسليم شهر ديسمبر بنسبة ٠,٨٪ عند ١٩٥٧,٨ دولار للأوقية، فيما استقر مؤشر الدولار الذي يقيس أداء العملة الأمريكية أمام سلة من ست عملات رئيسية عند ١٠٥,٥٩ نقطة. (أرقام)
- عادت أسعار المستهلكين في الصين إلى الانكماش في أكتوبر، مما يسلب الضوء على معاناة البلاد من أجل دعم النمو عبر الطلب المحلي. قال المكتب الوطني للإحصاء، اليوم الخميس، إن أسعار المستهلكين انخفضت بنسبة ٠,٢٪ الشهر الماضي بعد أن كانت تحوم بالقرب من الصفر في الشهرين السابقين. مقابل توقعات بانخفاض بنسبة ٠,١٪. وانخفضت أسعار المنتجين للشهر الثالث عشر على التوالي، حيث تراجعت بنسبة ٢,٦٪ مقابل تقديرات بانخفاض نسبته ٢,٧٪. (أرقام)
- من المقرر أن تخصص اليابان نحو تريليوني ين (١٣,٣ مليار دولار) في ميزانية إضافية لدعم قدرتها على تصنيع وتأمين أشباه الموصلات في الداخل، طبقاً لمسؤولين حكوميين. ومن إجمالي المبلغ، سيتم تخصيص نحو ٧٦٠ مليار ين لصندوق دعم الإنتاج الضخم للرقائق، وهي الأموال التي يمكن استخدامها لدعم مصنع ثان لشركة "تصنيع أشباه الموصلات" التايوانية. وسيتم استخدام نحو ٦٤٠ مليار ين، لصندوق آخر لدعم أبحاث الرقائق المتطورة، وتخصص ٥٧٠ مليار ين، لصندوق منفصل لدعم الإمداد المستقر من الرقائق إلى اليابان. (الاقتصادية)

## الأسواق الإقليمية

السوق	الإغلاق	التغير اليومي %	التغير الشهري %	التغير منذ بداية العام %	مكرر الربحية
دبي	٣,٩٦٥	-٠,٦	٢,٣	١٨,٩	٨,٧
أبو ظبي	٩,٥٤٦	-٠,١	٢,٢	-٦,٥	٣٠,٩
الكويت	٧,١٩٦	-٠,٤	-٠,٧	-١١,٣	١٧,١
قطر	١٠,٠٣٨	-٠,٨	٥,٤	-٦,٠	١٢,٠
عمان	٤,٥٥٥	-٠,٢	-٠,٢	-٦,٢	١٣,٨
البحرين	١,٩٢٥	-٠,١	-٠,٢	١,٦	٧,٠
مصر	٢٣,٩٨٧	٢,٥	٦,٤	٦٤,٣	١١,٦

## الأسواق العالمية

المؤشر	الإغلاق	التغير اليومي %	التغير الشهري %	التغير منذ بداية العام %	مكرر الربحية
أمريكا (DJI)	٣٤,١١٢	-٠,١	٢,٢	٢,٩	٢٠,٠
أمريكا (Nasdaq 100)	١٥,٣١٣	-٠,١	٦,٣	٤٠,٠	٣٢,٥
أمريكا (S&P 500)	٤,٣٨٣	-٠,١	٤,٥	١٤,١	٢١,٠
المملكة المتحدة (FTSE 100)	٧,٤٠٢	-٠,١	١,١	-٠,٧	١٠,٩
ألمانيا (DAX 30)	١٥,٢٣٠	-٠,٥	٢,٨	٩,٤	١٢,١
فرنسا (CAC 40)	٧,٠٣٤	-٠,٧	٢,٢	٨,٧	١٢,١
اليابان (Nikkei 225)	٣٢,١٦٦	-٠,٣	٤,٢	٢٣,٣	٢٥,٦
روسيا (MICEX)	٣,٢٤٥	-٠,٠	١,٤	٥٠,٧	٢,٧
هونغ كونج (HIS)	١٧,٥٦٨	-٠,٦	٢,٧	-١١,٢	٩,٨
كوريا الجنوبية (KOSPI)	٢,٤٢٢	-٠,٩	٦,٣	٨,٣	١٥,٩
الصين (SHCOMP)	٣,٠٥٢	-٠,٢	١,١	-١,٢	٧,٢
أستراليا (ASX 200)	٦,٩٩٥	-٠,٣	٣,٢	-٠,٦	١٥,٦
الهند (Sensex)	٦٤,٩٧٦	-٠,١	١,٧	٦,٨	٢٢,٨
الأسواق الناشئة (MSCI)	٩٥٨	-٠,٣	٤,٧	-٠,٢	١٣,٩
عالمي (MSCI)	٢,٨٨٨	-٠,٠	٤,٣	١١,٠	١٨,٣

## أسواق السلع (دولار أمريكي)

السلعة	السعر	التغير اليومي %	التغير الشهري %	التغير منذ بداية العام %
النفط العربي الخفيف (برميل)	٨٧,١٥	-١,٩	-٤,٤	٣,٥
خام برنت (برميل)	٧٩,٥٤	-٢,٥	-٩,٠	٧,٤
خام غرب تكساس (برميل)	٧٥,٣٣	-٢,٦	-٧,٠	٦,١
الغاز الطبيعي (مليون وحدة حرارية)	٣,١١	-١,١	-١٣,١	-٣٦,٣
الذهب (أونصة)	١,٩٥٠,٢٠	-١,٠	-١,٧	٦,٩
الفضة (أونصة)	٢٢,٥٦	-٠,٣	-١,٣	٥,٨
الحديد (طن)	٨٩٢,٠٠	-٠,٨	٢,٤	١٩,٩
خام الحديد (طن متري/ يوان صيني)	٩٦٠,٠٠	-٠,٥	-٠,٤	١٢,٠
القمح	٥٩٢,٢٥	٣,٩	٦,٥	-٢٧,٨
حبوب الذرة	٤٧٦,٠٠	١,٦	-٠,٦	-٢٢,١
سكر (باوند)	٢٧,٢١	-١,٤	-٠,٤	٥١,٩
بودرة الحليب (يورو/ طن متري)	٢,٥٨٥,٠٠	-٠,٦	-٠,٠	٦,٩

## أسعار الفائدة بين البنوك

المنطقة	*الفائدة	التغير اليومي (نقطة أساس)	التغير الشهري (نقطة أساس)	التغير منذ بداية العام (نقطة أساس)
السعودية (SAIBOR 1M)	٥,٧٩	-٤,٥	-٥,٠	-١٠٦,٣
السعودية (SAIBOR 3M)	٦,٣٣	-٠,٥	٤,٩	٩٩,٢
السعودية (SAIBOR 6M)	٦,١٦	-١,٥	-١,٨	٥٦,٢
السعودية (SAIBOR 12M)	٦,٢٠	-٠,٩	-٢,٦	٣٣,٣
الولايات المتحدة (SOFR 3M)	٥,٣٧	-٠,٣	-١,٤	٧٨,٢
الإمارات (EIBOR 3M)	٥,٤٦	-٩,٤	-٠,٩	١١٤,٧

مصادر البيانات: تداول ، بلومبرج ، رويترز  
يغلق اعتباراً من ٨ نوفمبر ٢٠٢٣

المصادر: تداول، أرقام



## التعليق على مؤشر السوق الرئيسي

- انخفض مؤشر السوق الرئيسي يوم أمس الأربعاء بدعم من عمليات الشراء لأسهم قطاع المواد الأساسية (انخفاض ١,١٢٪ عن اليوم السابق) وقطاع الطاقة (انخفاض ٠,١٦٪ عن اليوم السابق). ليغلق بذلك السوق على انخفاض بنسبة ٠,١٦٪ عن اليوم السابق عند ١٠,٩٢٩ نقطة. من حيث النشاط، بلغ إجمالي عدد الأسهم المتداولة ما يقارب ٢١٨ مليون سهم بنحو ٥,٥ مليار ريال سعودي. بلغ عدد الأسهم المرتفعة إلى المنخفضة ١١٨/٩٦.

## التوقعات الفنية

- أغلق مؤشر السوق الرئيسي تداولاته بالقرب من مستوى ١٠,٩٢٩ نقطة بانخفاض ١٧ نقطة. بعد خمس جلسات من التداول حول المقاومة الرئيسية عند مستوى ١١,٠٠٠ نقطة، بالقرب من الحد العلوي للقناة الهابطة والمتوسط المتحرك البسيط (٢٠٠ يوم)، لم يتمكن مؤشر السوق الرئيسي من اختراق هذا المستوى. شكل المؤشر ثلاث شموع "Spinning Top" متتالية؛ مما يشير إلى ضعف عمليات الشراء على المدى القريب؛ وقد تبدأ عمليات جني الأرباح. إضافة إلى ذلك، بدأ مؤشر القوة النسبية RSI في الانخفاض مع بقائه فوق مستوى ٥٠، مما يشير إلى عمليات جني الأرباح محتملة. يوجد دعم فوري لمؤشر السوق الرئيسي حول مستوى ١٠,٨٢٠ نقطة ثم ١٠,٧٥٠ نقطة، وقد يؤدي كسر هذه المستويات إلى انخفاض المؤشر نحو الدعم التالي بالقرب من مستوى ١٠,٦٥٠ نقطة. في المقابل، توجد مقاومة فورية بالقرب من مستوى ١١,٠٠٠ نقطة، وقد يؤدي اختراقه إلى الارتفاع باتجاه مستوى المقاومة التالي عند ١١,١٠٠ نقطة ثم ١١,٣٠٠ نقطة. نظرا لاستمرار عدم تمكن مؤشر السوق الرئيسي من اختراق الحد العلوي للقناة الهابطة بالقرب من مستوى المقاومة الرئيسي عند ١١,٠٠٠ نقطة، ننصح المتداولين بمراقبة عمليات جني الأرباح ومنطقة الدعم الرئيسي حول مستوى ١٠,٧٠٠ نقطة بالقرب من تصحيح ٣٨,٢٪ فيبوناتشي حيث قد يظهر تجدد الإهتمام بعمليات الشراء. مع ذلك، قد يؤدي اختراق المؤشر مستوى المقاومة الرئيسي ١١,٠٠٠ نقطة إلى احتمال المزيد من عمليات الشراء.

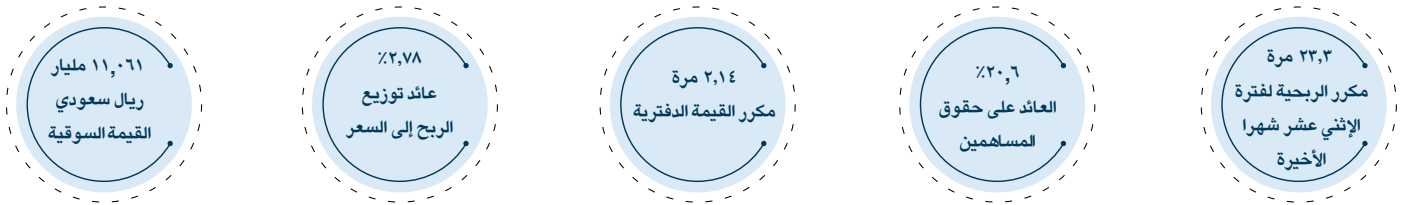
## المقاومة والدعم للمؤشر

دعم ٣	دعم ٢	دعم ١	المحور	مقاومة ١	مقاومة ٢	مقاومة ٣
١٠,٦٥٠	١٠,٧٥٠	١٠,٨٢٠	١٠,٩٠٠	١١,٠٠٠	١١,١٠٠	١١,٣٠٠

ملاحظات فنية	المؤشر
تاسي	SASEIDX
آخر إغلاق	١٠,٩٢٩
نظرة قريبة المدى	جني الأرباح
الأعلى - الأدنى خلال ٥٢ أسبوع	١٢,١٠٠ - ٩,٩٣١

بيانات السوق	القيمة السوقية لتداول (مليار ريال سعودي)
قيمة التداول (مليون ريال سعودي)	٥,٥٠٣,٢
حجم التداولات (بالمليون)	٢١٧,٦
عدد الصفقات	٤١٥,٢٠٢
الأسهم المرتفعة : المنخفضة	١١٨ : ٩٦

الإحصاءات الرئيسية	التغير اليومي
التغير في العائد منذ بداية الشهر إلى تاريخه	٢,٢٣٪
العائد منذ بداية الربع إلى تاريخه	١,١٥٪
العائد منذ بداية العام إلى تاريخه	٤,٣٠٪
متوسط كمية التداول اليومي ٣ أشهر (مليون)	١٩٨,٢
متوسط قيمة التداول اليومي ٣ أشهر (مليون ريال سعودي)	٥,٣٦٧,٤



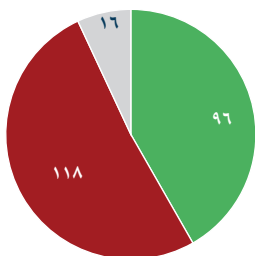
المصدر: بلومبرغ، أرقام

## مؤشر السوق الرئيسي - الرسم البياني اليومي

## نظرتنا



## عمق السوق



استقرار  
ارتفاع  
انخفاض



المصدر: تريندينج فيو، الجزيرة كابيتال

## السوق السعودي - أفضل اختياراتنا للأسبوع

الرمز	الشركة	الإغلاق*	نطاق الشراء	استهداف ١	استهداف ٢	العائد المتوقع %	وقف الخسارة
لا يوجد توصيات للأسهم بسبب تقلبات السوق							

\* كما في ٨ نوفمبر ٢٠٢٣



رئيس إدارة الأبحاث - الأوراق المالية

جاسم الجبران

+٩٦٦ ١١ ٢٢٥٦٢٤٨

j.aljabran@aljazaracapital.com.sa

إدارة الأبحاث

**الشموع اليابانية:** الشمعة اليابانية (الشمعة) هي نوع من الرسوم البيانية التي تمثل تحركات أسعار الأوراق المالية لفترة محددة قيد الدراسة من أعلى وأدنى سعر وسعر الافتتاح والإغلاق. يُعرف الجزء العريض من الشمعة باسم "الجسم الحقيقي" ويظهر سعر افتتاح وإغلاق الورقة المالية للفترة. تظهر ذيل الشمعة أعلى وأدنى سعر لهذه الفترة. يختلف شكل الشمعة بناءً على العلاقة بين أعلى وأدنى سعر وسعر الافتتاح والإغلاق.

**الشمعة الصاعدة:** هذه الشمعة يكون سعر الإغلاق فيها أعلى من سعر الافتتاح (عادة ما تكون خضراء اللون).

**الشمعة الهابطة:** هذه الشمعة يكون سعر الإغلاق فيها أقل من سعر الافتتاح (عادة ما تكون حمراء اللون).

**الدعم:** هو مستوى السعر الذي يرتفع عنده الطلب بما يكفي لتجنب المزيد من انخفاض الأسعار.

**المقاومة:** هو مستوى السعر الذي يرتفع عنده المعروض بما يكفي لوقف المزيد من ارتفاع الأسعار.

**النمط / الشكل:** هو بيان لنشاط سعر الورقة المالية خلال فترة معينة يمكن استخدامه لتحديد الاتجاهات المحتملة وعكس الاتجاه والأسعار المستهدفة ونقاط الدخول والخروج وما إلى ذلك، كما أن هناك العديد من الأنماط مثل الرأس والكتفين والمثلثات والأعلام وغيرها.

**المتوسط المتحرك البسيط:** يتكون من خلال حساب متوسط سعر الورقة المالية على مدى عدد محدد من الفترات. تعتمد المتوسطات المتحركة على سعر الإغلاق؛ على سبيل المثال، المتوسط المتحرك البسيط لمدة ٥ أيام هو مجموع أسعار الإغلاق على مدى خمسة أيام مقسوماً على خمسة.

**المتوسطات المتحركة الأسية:** تقلل المتوسطات المتحركة الأسية فارق سرعة الاستجابة من خلال زيادة وزن الأسعار الأحدث، حيث تعتمد الأوزان المستخدمة على آخر سعر لعدد الفترات في المتوسط المتحرك.

**مؤشر القوة النسبية:** هو مؤشر زخم يقارن ارتفاع سعر الورقة المالية بانخفاضها لعدد محدد مسبقاً من الفترات (بشكل عام يتم استخدام ١٤ فترة). يوضح مؤشر القوة النسبية تواجد الورقة المالية نسبياً في منطقة تشبع الشراء / تشبع البيع. يمكن اعتبار الأوراق المالية ذات مؤشر القوة النسبية الأعلى من ٧٠ "تشبع شراء" فيما يمكن اعتبار الأقل من ٣٠ "تشبع بيع".

**تقارب / تباعد المتوسط المتحرك (الماكد):** هو مؤشر تداول يرصد التغيرات في قوة وتوجه وزخم ومدة الاتجاه في سعر السهم من خلال مجموعة من السلاسل ذات ثلاث فترات محسوبة من أسعار الإغلاق التاريخية.

**تصحيح فيبوناتشي:** خطوط أفقية تشير إلى مناطق الدعم / المقاومة المتوقعة للورقة المالية بناءً على حركة سعر محددة مسبقاً، يشار إليها عادة بنسب فيبوناتشي ٢٣,٦٪، ٣٨,٢٪، ٥٠,٠٪، ٦١,٨٪، ١٠٠٪ من حركة السعر.

المصطلحات الفنية

## إفصاحات وإقرارات وإخلاء المسؤولية

إن الغاية من إعداد هذا التقرير هي تقديم صورة عامة عن الشركة أو القطاع الاقتصادي أو الموضوع الاقتصادي محل البحث، وليس الهدف تقديم توصية ببيع أو شراء أو الاحتفاظ بأية أوراق مالية أو أصول أخرى. بناءً على ما سبق، لا يأخذ هذا التقرير بعين الاعتبار الظروف المالية الخاصة بكل مستثمر ومدى قابليته/ رغبته بتحمل المخاطر المتعلقة بالاستثمار في الأوراق المالية أو الأصول الأخرى، وبالتالي قد لا يكون مناسباً لجميع العملاء باختلاف أوضاعهم المالية وقدرتهم ورغبتهم في تحمل المخاطر. يفضل عمومًا أن يقوم المستثمر بأخذ المشورة من عدة جهات ومصادر متعددة عندما يتعلق الأمر بالقرارات الاستثمارية وأن يدرس تأثير هذه القرارات على وضعه المالي والقانوني والضريبي وغيره قبل الدخول بهذه الاستثمارات أو تصفيتها جزئياً أو كلياً. إن أسواق الأسهم والسندات والمتغيرات الاقتصادية الجزئية والكليّة ذات طبيعة متغيرة وقد تشهد تقلبات مفاجئة بدون سابق إنذار، لذلك قد يتعرض المستثمر في الأوراق المالية أو الأصول الأخرى لمخاطر وتقلبات غير متوقعة. جميع المعلومات والآراء والتوقعات والقيم العادلة أو الأسعار المستهدفة الواردة في التقرير مستقاة من مصادر تعتقد شركة الجزيرة للأسواق المالية بأنها موثوقة، لكن لم تقم شركة الجزيرة للأسواق المالية بتنفيذ هذه المعلومات بشكل مستقل، لذلك قد يحدث أن تكون هذه المعلومات مختصرة وغير كاملة، وبناءً عليه تعتبر شركة الجزيرة للأسواق المالية غير مسؤولة عن مدى دقة أو صحة المعلومات والتوقعات المبينة عليها الواردة في التقرير ولا تتحمل أية مسؤولية عن أية خسارة مادية أو معنوية قد تحدث بسبب استخدام هذا التقرير أو أجزاء منه. لا تقدم شركة الجزيرة للأسواق المالية أية ضمانات بخصوص التوقعات أو الأسعار العادلة أو الأسعار المستهدفة أو الأرقام الواردة بالتقرير وجميع التوقعات والبيانات والأرقام والقيم العادلة والأسعار المستهدفة قابلة للتغيير أو التعديل بدون إشعار مسبق. الأداء السابق لأي استثمار لا يعتبر مؤشراً للأداء المستقبلي. تقديرات السعر العادل أو السعر المستهدف والتوقعات والتصريحات بخصوص الآفاق المستقبلية الواردة بالتقرير قد لا تحصل فعلياً. قد ترتفع أو تنخفض قيمة الأسهم أو الأصول المالية الأخرى أو العائد منها. أي تغير في أسعار العملات قد يكون له أثر إيجابي أو سلبي على قيمة/عائد السهم أو الأوراق المالية الواردة في التقرير. قد يحصل المستثمر على مبلغ أقل من المبلغ الأصلي المستثمر في حالات معينة. بعض الأسهم أو الأوراق المالية قد تكون بطبيعتها قليلة السيولة / التداول أو تصبح كذلك بشكل غير متوقع في ظروف معينة وهو ما قد يزيد المخاطرة على المستثمر. قد تطبق رسوم على الاستثمارات في الأسهم. تم إعداد هذا التقرير من قبل موظفين متخصصين في شركة الجزيرة للأسواق المالية، وهم يتعهدون بأنهم وزوجاتهم وأولادهم لا يمتلكون أسهماً أو أوراق مالية أخرى يتضمنها هذا التقرير بشكل مباشر وقت إصدار هذا التقرير، لكن كاتبو هذا التقرير و/أو زوجاتهم / أولادهم قد يمتلكون أوراق مالية / حصص في الصناديق المفتوحة للجمهور المستثمرة في الأوراق المالية المذكورة في هذا التقرير كجزء من محفظة متنوعة والتي تدار من قبل طرف ثالث. تم إعداد هذا التقرير بشكل منفصل ومستقل من قبل إدارة الأبحاث في شركة الجزيرة للأسواق المالية ولم يتم إطلاع أي أطراف داخلية أو خارجية قد يكون لها مصلحة مباشرة أو غير مباشرة في محتويات هذا التقرير قبل النشر، ما عدا أولئك الذين يسمح لهم مركزهم الوظيفي بذلك، و/أو الأطراف الرابعة الذين التزموا باتفاقية الحفاظ على سرية المعلومات مع الجزيرة كابيتال. قد تملك الجزيرة كابيتال و/أو الشركات التابعة لها حصصاً في الأوراق المالية المذكورة في هذا التقرير بشكل مباشر، أو بشكل غير مباشر عن طريق صناديق استثمارية تديرها و/أو ضمن صناديق استثمارية تدار من قبل أطراف ثالثة. قد تكون إدارة المصرفية الاستثمارية للجزيرة كابيتال في طور المباحثات للحصول أو حصلت فعلاً على صفقة أو صفقات من قبل الشركات موضوع هذا التقرير. قد يكون أحد أعضاء مجلس الإدارة في شركة الجزيرة للأسواق المالية أو أحد مدراءها التنفيذيين، أو أكثر من فرد واحد، عضو / أعضاء في مجلس إدارة أو الإدارة التنفيذية في إحدى الشركات المذكورة في هذا التقرير أو الشركات التابعة لها. لا يسمح بنسخ هذا التقرير أو أي جزء منه للتوزيع لأي جهة سواء داخل أو خارج المملكة العربية السعودية بدون الحصول على إذن خطي مسبق من شركة الجزيرة للأسواق المالية. على الأفراد والجهات المتلقية لهذا التقرير الالتزام بهذه القيود، والقبول بهذا التقرير يعني قبول الالتزام بالقيود السابقة.

إدارة الأصول | الوساطة | المصرفية الاستثمارية | خدمات الحفظ | المشورة

الإدارة العامة: طريق الملك فهد، ص.ب. ٢٠٤٢٨ الرياض ١١٤٥٥ المملكة العربية السعودية، هاتف: ٠١١-٢٢٥٦٠٠٠ فاكس: ٠١١-٢٢٥٦٠٦٨

شركة الجزيرة للأسواق المالية (الجزيرة كابيتال) شركة مساهمة سعودية مقفلة مرخصة من هيئة السوق المالية ترخيص رقم (٧٦٠٧٠٣٧)

www.aljazaracapital.com.sa | ٨٠٠ ١١٦ ٩٩٩٩